

2026年度

名古屋医師協同組合 附属診療所  
名古屋臨床検査センター

愛知県医師国保

# 人間ドック

のご案内



人間ドック料  
補助額

正組合員 30,000円(税込)  
配偶者 20,000円(税込)  
准組合員 20,000円(税込)  
(上記限度額まで医師国保負担)

受診期間

2026年6月1日(月)～2027年2月27日(土)

月曜日～土曜日 受付時間 13:30～15:30まで

上記以外のお時間については、お電話にてご相談ください。

10月頃より大変混み合いますので、早めに受診されることをおすすめいたします。

受診当日は

- ①「愛知県医師国保 / 健康診断(人間ドック)申込書」
- ②「マイナ保険証」「資格確認書」のいずれか
- ③「特定健診受診券」< 40～70歳(75歳誕生日前日まで) の被保険者の方のみ >  
を必ずご持参ください。

協会けんぽに加入の先生・職員の方は協会けんぽ生活習慣病予防健診が受診できます。



かごの屋でご利用いただける、お食事券をお付けいたします。

※お付けするコースにつきましては、次のページをご覧ください。

※ご利用可能店舗：かごの屋 桜山滝子店・一社東山通店 限定  
ご利用可能時間：各店舗 営業時間内

お申し込み方法

申込用紙に必要事項をご記入のうえFAXにてお申し込みください。

お電話にてご予約の場合は月曜日～土曜日 9:00～17:30で承っております。

お問い合わせ先

名古屋医師協同組合 名古屋臨床検査センター附属診療所

TEL (052) 871-2726 月曜日～土曜日 9:00～17:30

FAX (052) 881-8001 24時間受付(但し、ご返答については電話受付と同様になります。)

# 2026年度 医師国保 人間ドック 検査内容 ご案内

※価格はすべて税込みです。

胃カメラの検査があるコースは 月水金 に承ります。 エグゼクティブ プラス エグゼクティブ プレミアム スタンダード①		見つけたい 病気	エグゼクティブ プラス	エグゼクティブ	オススメ プレミアム	スタンダード①
			がん： 肺 食道 胃 肝 胆のう 膵	がん： 肺 食道 胃 肝 胆のう 膵	がん： 肺 食道 胃 肝 胆のう 膵	がん： 肺 食道 胃 肝 胆のう 膵
医師国保料金			139,000 円	108,000 円	88,000 円	43,300 円
自己負担 料金	正組合員		109,000 円	78,000 円	58,000 円	13,300 円
	配偶者・准組合員		119,000 円	88,000 円	68,000 円	23,300 円
身体測定	身長・体重・BMI・標準体重・腹囲	○	○	○	○	○
血圧		○	○	○	○	○
視力		○	○	○	○	○
眼圧		○	○	○	○	○
眼底	緑内障	○	○	○	○	○
聴力		○	○	○	○	○
心電図		○	○	○	○	○
胸部CT	結核、肺がん、間質性肺炎	●	●	●	●	●
胸部X線	結核・肺がん	—	—	—	—	—
胃カメラ※1	食道・胃がん	●	●	●	●	●
胃透視※2	食道・胃がん	—	—	—	—	—
腹部超音波	(前立腺/子宮卵巣・膀胱は含みません)	○	○	○	○	○
尿検査	蛋白・糖・ウロビリノゲン・潜血	○	○	○	○	○
	比重・pH・アセトン体・ビリルビン ・尿沈渣(鏡検法)	○	○	○	○	○
便検査	大腸がん	○	○	○	○	○
血液検査	血液検査	末梢血液一般・血液像・ヘモグロビンA1c	○	○	○	○
	生化学	右ページ①参照	○	○	○	○
		右ページ②参照	○	○	○	○
	肝炎	HBs抗原・HCV抗体	○	○	○	○
	胃がんリスク 検査	ヘリコバクターピロリ抗体検査	○	○	○	○
		ペプシノゲン	○	○	●	—
	がんマーカー	右ページ③参照	○	○	●	—
	TSH・FT3・FT4	甲状腺機能異常	○	○	●	—
	NT-proBNP	心不全	○	○	●	—
フェリチン	貧血	○	○	●	—	
上腹部MRI・MRCP	膵・胆管がん	○	○	●	—	
腹部CT + 内臓脂肪	膵・肝がん	○	○	●	—	
血圧脈波	動脈硬化	○	○	●	—	
骨密度	骨粗しょう症	○	○	●	—	
頭部MRI・A		○	●	—	—	
頸動脈超音波		○	●	—	—	
DWIBS		●	—	—	—	
お食事券		★	★	★	★	

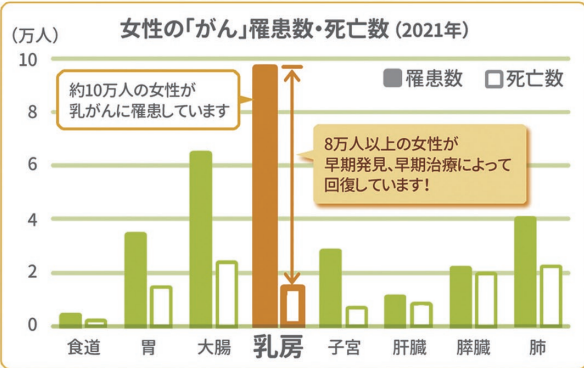
※1 胃カメラを実施する場合は、「月、水、金曜日」に承ります。 胃カメラをキャンセルした場合、3,300円を減額いたします。

※2 胃透視検査は胃カメラに変更できます。予約時にご相談ください(追加料金 3,300円)

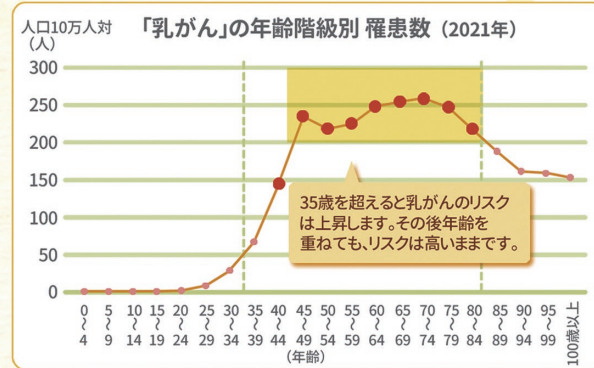


# 乳がん検診受けてますか？

乳がんは女性のがんの中で、もっとも頻度の高いがんです。2021年には約10万人の女性が乳がんを発症しましたが、約8万人以上の女性が治療により回復しています。乳がんは、早期に発見して適切に治療することで、治癒する可能性の高いがんです。



乳がんで注目すべき点は、年齢が35歳を過ぎると、急激に乳がん罹患率(乳がんを発症する確率)が上昇することです。さらに年齢を重ねても、乳がん発症確率はほとんど下がらず、80歳代の女性も50歳代の女性も、年間の乳がん発症率はほとんど変わりません(年約0.2~0.25%)。



出典：国立がん研究センターがん情報サービス「がん統計」(厚生労働省人口動態統計)、(全国がん登録)

## 名古屋臨床では様々な検査があります！ぜひご検討ください！

### X線マンモグラフィ検査

乳房をX線で撮影し、小さながんや石灰化を発見できる有効な検査です。特に早期の乳がんを見つけるため、世界的にも標準的に行われています。

豊胸術後は受けることができません(禁忌)。

● オプション料金 **4,950円**(税込)



### 自走式ロボット 乳房超音波検査

乳房超音波は、高周波の音波で乳腺内部を立体的に映し出し、しこりや異常を見つける検査です。被ばくの心配がなく、乳腺の多い方や若い世代にも適しています。

● オプション料金 **7,700円**(税込)




### 放射線ゼロで痛くない MRI 乳がん検診

この検査では、乳房の圧迫が不要です。身体への負担が少ないため、安心して受診していただけます。高性能MRIによる精密な画像診断で、がんの発見につながります。

“痛いから”と乳がん検査を避けるのではなく、“怖いからこそ”一歩を踏み出してみませんか？あなたの体と未来のために、MRI乳がん検診、ドゥイプス・サーチという選択を。

MRI乳がん検診は、豊胸手術後の方も受診いただけます。

● オプション料金 **22,000円**(税込)



- 金山より市バス⑦番のりば池下、妙見町、瑞穂運動場東(市大病院経由)行に乗車、滝子通2丁目下車、東へ200m。
- 桜通線桜山駅⑦番出口より、市バス金山行に乗車、滝子(西)下車すぐ。
- お車でお越しの場合は、附属診療所専用駐車場をご利用ください。
- ♿ お体の不自由な方のために、附属診療所1階に身体障害者等用駐車スペースを設けてありますのでご利用ください。



施設の詳細は公式サイトをご覧ください。  
<https://www.meirin.net/>

〒466-0053  
 名古屋市昭和区滝子町27-22